

Prefeitura Municipal da Estância Turística de Holambra

ESCOLA MUNICIPAL” _____”

2ª CADERNO DE PROPOSTAS DE
VIVÊNCIAS
PARA SEREM REALIZADAS EM CASA

MATERNAL II

CRIANÇAS BEM PEQUENAS DE 1 ANO E 7 MESES A 3
ANOS E 11 MESES



ALUNO(A): _____

PROFESSOR(A): _____

Querida família, vivemos um momento de construir a escola que almejamos através de um trabalho que se faz em coro, na harmonização de vozes diferentes....

É um tempo de buscar parcerias e nos apoiarmos!

Continuamos com a intenção de estimular o aprendizado de maneira significativa, compartilhando sequências de atividades que promovem a imersão da criança em vivências que estimulam a aprendizagem.

Aproveite o tempo durante o isolamento para realizarem algumas brincadeiras dentro de casa e no quintal junto com a família como: Jogar bola, ler uma história, brincar de roda, Esconde-esconde, cantar, entre outras. A brincadeira é uma das etapas essencial para o desenvolvimento da criança.

Em cada semana propomos atividades que envolvem a música, a história, as brincadeiras com o corpo e a arte. Experiências que possibilitam o desenvolvimento saudável de nossas crianças. Por isso a importância de realizá-las garantindo as aprendizagens e os estímulos essenciais para seu desenvolvimento.

Todas as propostas devem ser acompanhadas por um adulto.

Estaremos dando dicas aos pais para auxiliá-los na aprendizagem das crianças.

IMPORTANTE: Mamãe e Papai, para acompanharmos o desenvolvimento das crianças mais de perto na realização das atividades remota, esta apostila deverá ser devolvida no dia **05/04**. Qualquer dúvida nossa escola está de portas abertas para recebê-los e auxiliá-los no que for preciso.

Ótima diversão e aprendizagem!!



Saudades de nossas crianças

Forte abraço!

DICA AOS PAIS

CUIDADOS COM O CORPO. O QUE APRENDEMOS?

No contexto atual, a proposta tem a intencionalidade de que as crianças aprendam os Cuidados com o corpo, tais como: higiene com as mãos, o auto cuidado de forma lúdica e interativa.

VAMOS LAVAR AS MÃOS JUNTOS?

As crianças gostam muito de copiar os adultos e para que elas adquiram o hábito de lavar as mãos, precisam que façamos isso junto com elas. Após passar o sabonete nas mãos, mostre como se faz. Para isso, os menores devem ter acesso a pia sem dificuldade. Sendo assim, pode-se usar uma cadeira com a supervisão do adulto. Vamos ouvir uma música bem animada sobre como devemos lavar as mãos?

Acesse o link abaixo:

<https://www.youtube.com/watch?v=JLO5WRaeEIU&feature=youtu.be>

LEITURA OU CONTAÇÃO DE HISTÓRIAS

O QUE APRENDEMOS?

A hora da História é um momento muito rico e prazeroso, além de desenvolver a oralidade, a escuta, a atenção, dentre outras habilidades. A intenção é desenvolver a imaginação, a criatividade, o gosto pela leitura, a linguagem, criando empatia com os personagens e pela própria história.

DICA DE HISTÓRIA: ADIVINHA QUANTO EU TE AMO

Essa é uma linda história entre o Papai Coelho e o Coelhoinho para ver quem ama mais o outro. Acesse a história contada pela Jussara do Canal Varal de Histórias:

<https://www.youtube.com/watch?v=6BQPES0-2o0&feature=youtu.be>



SEMANAS: 08/03/21 A 02/04/21

FAMÍLIA -IDENTIDADE

A FAMÍLIA É O PRIMEIRO PONTO DE REFERÊNCIA PARA A CRIANÇA, ASSIM TAMBÉM A SUA CASA. A ESCOLA ENTRA NA VIDA DELA AMPLIANDO SUA NOÇÃO DE ESPAÇO E SEU SENTIMENTO DE INTEGRAÇÃO AO MUNDO. ESTE TEMA VISA PROMOVER E ESTIMULAR O DESENVOLVIMENTO DE SENTIMENTOS COMO CARINHO, AMOR E RESPEITO AO PRÓXIMO TANTO EM CASA, TRABALHANDO NA CRIANÇA A AFETIVIDADE E A IMPORTÂNCIA DESTE SENTIMENTO NO CONVÍVIO FAMILIAR E ESCOLAR, BUSCANDO NA INTERAÇÃO ENTRE AMBAS AS PARTES, UMA FORMAÇÃO DAS CRIANÇAS COMO SERES CIDADÃOS.

A CONSTRUÇÃO DA IDENTIDADE SE MANIFESTA ATRAVÉS DAS INTERAÇÕES COM O OUTRO. HÁ MOMENTOS EM QUE AS CRIANÇAS IMITAM O OUTRO, OUTRAS SITUAÇÕES MOSTRAM O QUE ELAS SÃO. JUNTAMENTE COM O TEMA IDENTIDADE É IMPORTANTE MENCIONAR O TEMA FAMÍLIA QUE ESTÁ SENDO INSERIDA EM CADA CRIANÇA, VALORIZAR E RESPEITAR A FAMÍLIA A QUAL FAZEMOS PARTE E CONHECER A HISTÓRIA E A IDENTIDADE DA CRIANÇA DENTRO DESTA INSTITUIÇÃO QUE FORMA UMA FAMÍLIA.



PROPOSTA: HISTÓRIA DA SEMANA

SEGUNDA-FEIRA 08/03/21

O LIVRO DAS FAMÍLIAS



SEGUIE ABAIXO O LINK DA HISTÓRIA:

<https://youtu.be/45vgKu3o5Zs>

PROPOSTA: FOTO DA FAMÍLIA

TERÇA-FEIRA: 09/03/21

PEDIR A AJUDA DO PAPAÍ OU DA MAMÃE E PROCURAR UMA FOTO DA SUA FAMÍLIA E COLAR NESTE ESPAÇO ABAIXO

PROPOSTA: FORMAS GEOMÉTRICAS

QUARTA-FEIRA: 10/03/21

MONTANDO A CASA COM AS FORMAS GEOMÉTRICAS

MATERIAIS: CAIXAS VAZIAS DE PAPELÃO OU FOLHAS DE SULFITE PARA PINTAR E DEPOIS MONTAR UMA CASINHA COM AS FORMAS PINTADAS, TINTA, OU GIZ DE CERA.

PROCEDIMENTO: ANTES DE REALIZAR A ATIVIDADE EXPLORAR COM A CRIANÇA OS ESPAÇOS DA CASA ONDE MORA, EXPLORANDO AS FORMAS, AS CORES, O NOME DAS PESSOAS QUE ALI CONVIVEM, O AMBIENTE APONTANDO E CONTANDO O NÚMERO DE JANELAS, PORTAS. DEPOIS PEÇA PARA PINTAR O PAPELÃO OU A FOLHA, RECORTE AS FORMAS CONFORME MODELO ABAIXO E MONTE COMO UM QUEBRA CABEÇA FORMANDO UMA CASA. O IDEAL É FAZER JUNTO A ATIVIDADE PARA INCENTIVA-LÁ E DEIXAR A CRIANÇA MONTAR DO SEU JEITO AS SUAS PEÇAS.



ATENÇÃO: PAPAI E MAMÃE, TIRE UMA FOTO DA CRIANÇA REALIZANDO ESSA ATIVIDADE E ENVIE NO GRUPO DO WHATSSAP PARA A PROFESSORA, OU ENTREGUE A ATIVIDADE JUNTO NA DEVOLUÇÃO DA APOSTILA.

PROPOSTA: BRINCADEIRA

QUINTA-FEIRA: 11/03/21

FAZ DE CONTA

MATERIAIS: BRINQUEDOS E OBJETOS QUE SE ASSEMELHAM AO REAL (PARA AS CRIANÇAS MENORES); OBJETOS DIVERSOS (PANELAS, COLHERES); CAIXAS DE PAPELÃO E OUTROS MATERIAIS RECICLÁVEIS; TECIDOS, LENÇOL FORMANDO UMA CABANA.

DESENVOLVIMENTO: MONTAR COM A CRIANÇA UMA CABANA COM OS MATERIAIS E BRINCAR DE FAZ DE CONTA COM VIVÊNCIAS PRÁTICAS DO COTIDIANO FAMILIAR. EXPLORE COM ELA O AMBIENTE E INCENTIVE A BRINCADEIRA E A CRIATIVIDADE.




**AGORA VOCÊ É O ARTISTA!
FAÇA A SUA ARTE!**

PROPOSTA: DESENHO DA FAMÍLIA


SEXTA-FEIRA: 12/03/21

COMO AGORA VOCÊ É O ARTISTA, DESENHE DO SEU JEITINHO A SUA
FAMÍLIA DENTRO DESSE LINDO CORAÇÃO



PROPOSTA: HISTÓRIA DA SEMANA

SEGUNDA-FEIRA 15/03/21



SEGUE ABAIXO O LINK DA HISTÓRIA:

<https://youtu.be/w9obdvLpDc>

PROPOSTA: VAMOS DANÇAR?

TERÇA-FEIRA: 16/03/21

OLHA QUE LEGAL A MÚSICA ABAIXO DA CABEÇA, OMBRO, JOELHO E PÉ!

A NOSSA ATIVIDADE DE HOJE É VOCÊ DANÇAR E CANTAR ESSA MÚSICA. A MAMÃE OU O PAPAÍ VAI GRAVAR E ENVIAR PARA A PROFESSORA NO GRUPO DE WHATSSAP.



SEGUE O LINK DA MÚSICA: <https://youtu.be/8uzL3pFjsiA>

CABEÇA, OMBRO, JOELHO E PÉ
(XUXA)

Cabeça, ombro, joelho e pé
Joelho e pé
Cabeça, ombro, joelho e pé
Joelho e pé
Olhos, ouvidos, boca e nariz
Cabeça, ombro, joelho e pé



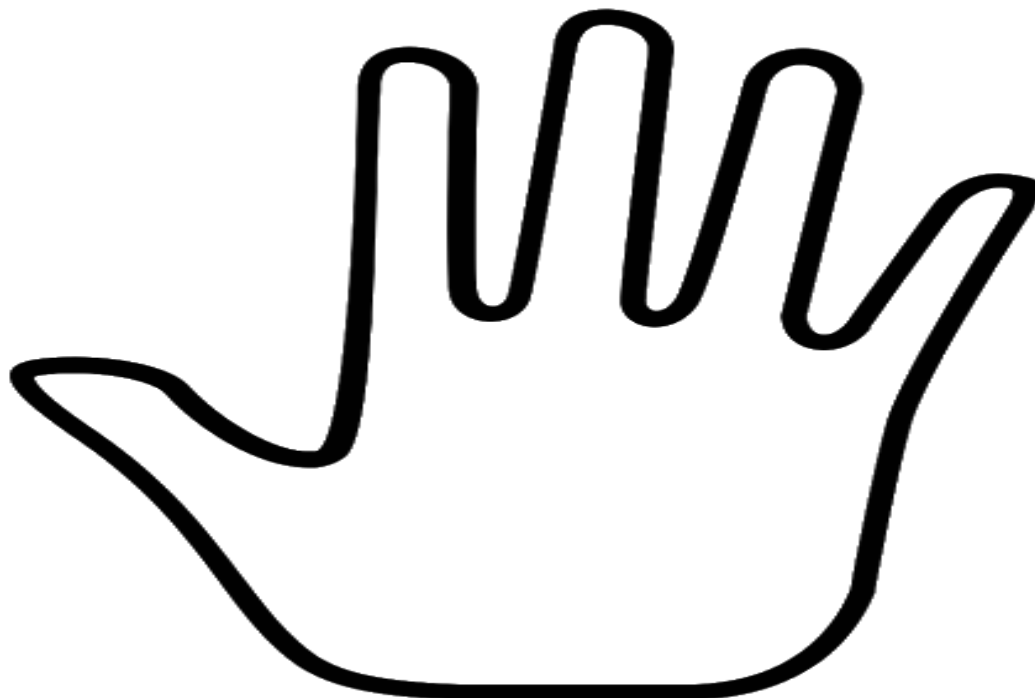
Joelho e pé
Hum, ombro, joelho e pé
Joelho e pé
Hum, ombro, joelho e pé
Joelho e pé
Olhos, ouvidos, boca e nariz
Hum, ombro, joelho e pé
Joelho e pé...



PROPOSTA: CONTANDO MEUS DEDINHOS

QUARTA-FEIRA: 17/03/21

SABIA QUE VOCÊ TEM CINCO DEDINHOS? VAMOS CONTÁ-LOS E COLORIR A QUANTIDADE DE ACORDO COM A SUA IDADE.



PROPOSTA: DESENHANDO MEU CORPO

QUINTA-FEIRA: 18/03/21

MATERIAL: GIZ DE LOUSA

DESENVOLVIMENTO: COM O GIZ DE LOUSA E NUM ESPAÇO FORA DE CASA PEÇA A MAMÃE OU AO PAPAÍ PARA DESENHAR VOCÊ NO CHÃO, CONTORNANDO O SEU CORPINHO. ENTÃO PRIMEIRO VOCÊ TERÁ QUE SE DEITAR NO CHÃO E AGUARDAR ELES TE DESENHAR, COMO NA IMAGEM A BAIXO.

ATENÇÃO: PAPAÍ E MAMÃE, TIRE UMA FOTO DA CRIANÇA REALIZANDO ESSA ATIVIDADE E ENVIE NO GRUPO DO WHATSSAP PARA A PROFESSORA.



AGORA VOCÊ É O ARTISTA!

FAÇA A SUA ARTE!


PROPOSTA: MEU ROSTINHO

SEXTA-FEIRA: 19/03/21

COM AJUDA DO PAPAÍ OU DA MAMÃE, PEGUE UM ESPELHO E OBSERVE O QUE TEM NO SEU ROSTO!

VEJA QUE VOCÊ TEM **OLHOS, SOMBRANCELHAS, NARIZ, BOCA, ORELHAS** E EM CIMA DA CABEÇA TEM O **CABELO**.

ENTÃO AGORA QUE VOCÊ JÁ SABE O QUE TEM NO SEU ROSTO, DESENHE NO CÍRCULO ABAIXO O SEU ROSTINHO E NO CABELO COLE LÃ, PAPEL PICADO OU QUALQUER OUTRO MATERIAL QUE TIVER EM CASA.



AGORA VOCÊ É O ARTISTA!

FAÇA A SUA ARTE!

PROPOSTA: MEUS PEZINHOS

SEXTA-FEIRA: 19/03/21

COM AJUDA DO PAPAÍ E DA MAMÃE, VAMOS DEIXAR REGISTRADO NESTA FOLHA O DESENHO (CONTORNO) DOS SEUS PEZINHOS, E DEPOIS PINTE-OS.



PROPOSTA: HISTÓRIA DA SEMANA

SEGUNDA-FEIRA 22/03/21



SEGUIE ABAIXO O LINK DA HISTÓRIA:

<https://youtu.be/TSx0sKLsQIY>

PROPOSTA: VAMOS CANTAR?

TERÇA-FEIRA: 23/03/21

CANTE COM SUA FAMÍLIA A MÚSICA: **CINCO PATINHOS** E ACOMPANHE A LETRA DA MÚSICA COM OS MOVIMENTOS DAS MÃOS IMITANDO OS PATINHOS.

MÚSICA- CINCO PATINHOS

CINCO PATINHOS FORAM PASSEAR
ALÉM DAS MONTANHAS PARA BRINCAR
A MAMÃE GRITOU: QUÁ, QUÁ, QUÁ, QUÁ

MAS SÓ QUATRO PATINHOS VOLTARAM
DE LÁ

QUATRO PATINHOS FORAM PASSEAR
ALÉM DAS MONTANHAS PARA BRINCAR
A MAMÃE GRITOU: QUÁ, QUÁ, QUÁ, QUÁ
MAS SÓ TRÊS PATINHOS VOLTARAM DE
LÁ

TRÊS PATINHOS FORAM PASSEAR
ALÉM DAS MONTANHAS PARA BRINCAR

SEGUIE O LINK DA MÚSICA:

<https://youtu.be/1zITwy7iYZc>

A MAMÃE GRITOU: QUÁ, QUÁ, QUÁ, QUÁ
MAS SÓ DOIS PATINHOS VOLTARAM DE
LÁ

DOIS PATINHOS FORAM PASSEAR
ALÉM DAS MONTANHAS PARA BRINCAR
A MAMÃE GRITOU: QUÁ, QUÁ, QUÁ, QUÁ
MAS SÓ UM PATINHO VOLTOU DE LÁ

UM PATINHO FOI PASSEAR
ALÉM DAS MONTANHAS PARA BRINCAR
A MAMÃE GRITOU: QUÁ, QUÁ, QUÁ, QUÁ
MAS NENHUM PATINHO VOLTOU DE LÁ

A MAMÃE PATINHA FOI PROCURAR
ALÉM DAS MONTANHAS NA BEIRA DO
MAR

A MAMÃE GRITOU: QUÁ, QUÁ, QUÁ, QUÁ
E OS CINCO PATINHOS VOLTARAM DE LÁ

PROPOSTA: MINHA IDADE

QUARTA-FEIRA: 24/03/21

PERGUNTE PARA A MAMÃE OU O PAPAÍ QUANTOS ANINHOS VOCÊ TEM, E DE ACORDO COM A SUA IDADE COLE OS PALITOS DE SORVETE ABAIXO.

PROPOSTA: BRINCANDO COM A FAMÍLIA

QUINTA-FEIRA: 25/03/21

BRINCADEIRA COM CAIXA

JUNTE VOCÊ E SUA FAMÍLIA E VAMOS BRINCAR COM A CAIXA IMITANDO UM CARRO, COMO SE VOCÊS ESTIVESSEM PASSEANDO!

COLOQUE A CRIANÇA NA CAIXA E O ADULTO EMPURRA A CAIXA PELA CASA.

ESSA BRINCADEIRA É MUITO DIVERTIDA!!!!

IMPORTANTE: PEÇA PARA A MAMÃE OU O PAPAÍ FILMAR OU FOTOGRAFAR ESSA BRINCADEIRA E COLOQUE NO GRUPO DE WHATSSAP PARA A PROFESSORA.



AGORA VOCÊ É O ARTISTA!

FAÇA A SUA ARTE!

PROPOSTA: MINHA FAMÍLIA

SEXTA-FEIRA: 26/03/21


MONTANDO MINHA FAMÍLIA COM AS FORMAS GEOMÉTRICAS

VAMOS MONTAR A SUA FAMÍLIA UTILIZANDO AS FORMAS GEOMÉTRICAS COMO NA IMAGEM AO LADO.

NÃO ESQUEÇA DE PEDIR PARA A MAMÃE OU O PAPAÍ TIRAR UMA FOTO E ENVIAR NO GRUPO DE WHATSSAP PARA A PROFESSORA.

IMPORTANTE: JUNTO COM ESSA ATIVIDADE ESTÁ INDO AS FORMAS GEOMÉTRICAS JÁ RECORTADAS PARA QUE A CRIANÇA MONTE A SUA FAMÍLIA, NESTA FOLHA.





SEGUE ABAIXO O LINK DA HISTÓRIA:

<https://youtu.be/RCrJb3s8g-E>

PROPOSTA: BRIGADEIRO SEM FOGÃO

TERÇA-FEIRA: 30/03/21

INGREDIENTES:

- 1 LATA DE LEITE CONDENSADO
- 4 COLHERES (SOPA) DE CHOCOLATE EM PÓ
- 1 XÍCARA E 1/2 DE LEITE EM PÓ (SEM PREPARAR, SÓ O PÓ)
- CHOCOLATE GRANULADO PARA ENFEITAR
- MANTEIGA PARA UNTAR AS MÃOS



MODO DE PREPARO:

- USANDO UMA COLHER DE PAU, MISTURE BEM TODOS OS INGREDIENTES EM UMA TIGELA, ATÉ FORMAR UMA MASSA HOMOGÊNEA.
- UNTE AS MÃOS COM MANTEIGA E FAÇA OS BRIGADEIROS NO TAMANHO QUE ACHAR MAIS CONVENIENTE.
- PASSAR NO CHOCOLATE GRANULADO.
- ESSA RECEITA RENDE APROXIMADAMENTE 30 BRIGADEIROS.
- AGORA É SÓ APROVEITAR!



PROPOSTA: BRINCADEIRA O SALTO DO COELHINHO **QUARTA-FEIRA:** 31/03/21



VAMOS BRINCAR? FAÇA DUAS LINHAS PARALELAS USANDO GIZ OU PEDRINHAS. VOCÊ PODE COMEÇAR COM UMA DISTÂNCIA PEQUENA ENTRE AS DUAS, JÁ QUE O OBJETIVO É VER QUEM CONSEGUE SALTAR MAIS.

IMPROVISE ORELHINHAS DE COELHO PARA A BRINCADEIRA FICAR AINDA MAIS DIVERTIDA!

PROPOSTA: COELHINHO SAI DA TOCA **QUINTA-FEIRA:** 01/04/21

COM ESSA BRINCADEIRA VAMOS TRABALHAR COM AS CRIANÇAS A FORMA GEOMÉTRICA CÍRCULO.

MATERIAIS:

- 1 CRIANÇA OU MAIS
- GIZ OU PEDRINHA PARA RISCAR O CHÃO
- ESPAÇO OU QUINTAL



COMO BRINCAR: PEGUE UM GIZ OU PEDRINHA E DESENHE ALGUNS CÍRCULOS GRANDES EM UM TAMANHO QUE A CRIANÇA CONSIGA ENTRAR. COM OS CÍRCULOS PRONTOS EXPLIQUE QUE CADA CÍRCULO É UMA TOCA, E QUE A CRIANÇA É O COELHINHO, E QUANDO OUVIR “COELHINHO SAI DA TOCA” O COELHINHO DEVE TROCAR DE TOCA CORRENDO OU PULANDO. QUANDO A CRIANÇA NÃO ENTRAR NA TOCA DEVEMOS FALAR “O LOBO VAI PEGAR O COELHINHO” E A CRIANÇA DEVE IR CORRENDO PARA A TOCA.

AGORA VOCÊ É O ARTISTA!

FAÇA A SUA ARTE!

PROPOSTA: MÁSCARA DA PÁSCOA

SEXTA-FEIRA: 02/04/21

O COELHO TEM AS ORELHAS FOFINHAS, COLE ALGODÃO EM SUAS ORELHAS, RECORTE COM A AJUDA DE UM ADULTO E CRIE UMA LINDA MÁSCARA PARA SE DIVERTIR E BRINCAR.

IMPORTANTE: NÃO ESQUEÇA DE TIRAR FOTOS E ENVIAR NO GRUPO DE WHATSSAP PARA A PROFESSORA.

